

グレープシティ株式会社  
学校法人聖ヶ丘学園 育和幼稚園

## LeySerKids (レーザーキッズ) ご登録のお願い

育和幼稚園ではお子さまが欠席・遅刻・早退などをされる場合や幼稚園からの緊急連絡を送る際に連絡アプリ「LeySerKids」を使用いたします。

保護者の皆さまには、このアプリをご利用いただくために、事前登録や設定のご協力をお願いしております。

以下の手順と日程をご確認のうえ、必ず利用準備を進めていただきますようよろしくお願いいたします。

## LeySerKids 園とのコミュニケーションアプリ [レーザーキッズ]

### 保護者用アプリ利用開始の 3 ステップ

#### 1. 園児と保護者の情報登録

日程：3月15日までに登録を済ませてください

#### 2. 保護者用アプリのインストール

日程：3月15日までに設定してください

園にて処理を行いますので、次の操作は記載の日程までお待ちください。

#### 3. 保護者用アプリへのログイン

日程：3月22日から設定可能です



# 1. 園児と保護者の登録

※表紙に記載の日程で設定してください

## 1 QRコードの読み取り

スマートフォンで右記の QR コードを読み取り、URLが表示されたらタップします。



## 2 フォームに情報入力

園児情報

名前 (全角) \*

姓

名

ふりがな \*

【せい】

【めい】

生年月日 \*

年  月  日

性別 \*

男  女

続柄

父

母

祖父

祖母

その他

電話番号

メール \*

入力フォームが表示されるので園児情報と保護者情報を入力します。



お名前・生年月日など入力内容に間違いはありませんか？



確認後、一番下の [登録] をタップします。

### 【兄弟で在籍している場合】

園児ごとに登録が必要です。再度QRコードを読み取ってください。

複数の保護者でご利用の場合は、それぞれQRコードを読み取って登録してください。または、代表の方が左図の [保護者の追加] から複数人を登録することも可能です。

## 3 登録完了メールの受信

「園児情報登録完了のお知らせ」メールが届きます。

※メールに記載のリンクから登録内容を変更できます。



【お知らせ】園児情報登録完了のお知らせ

宇野 太郎 様

宇野 圭太さんの園児情報を登録しました。  
ご登録ありがとうございました。

ご登録の内容を変更したい場合、下記のリンクをクリックして行ってください。

(園側の対応状況により、編集できない場合があります)  
<https://t-public.leyserkids.jp/registryConfirm/XXXX>

園児情報の登録だけではアプリはご利用いただけません。表紙に記載の日程で、**2**保護者アプリのインストールと**3**保護者アプリへのログインを行ってください。

## 2. 保護者アプリのインストール


※表紙に記載の日程で設定してください

### 1 ストアの起動

iPhone であれば App Store、  
Android であれば Play ストアの  
アイコンをタップします。




App Store



Play ストア

### 2 レーザーキッズを検索

ストアの検索ボックスに  
「レーザーキッズ」と入力して  
検索します。



App Store



Play ストア


### 3 「レーザーキッズ保護者用」をインストール

検索結果から「レーザーキッズ保護者用」を選びます。

※「レーザーキッズ先生用」は保護者の方は利用できません。



App Store



Play ストア



### 4 アイコンの確認

スマートフォンのホーム画面に  
「LK」のアイコンが表示されます。



レーザーキッズ保護者用



レーザーキッズ先生用

まだアプリはご利用いただけません。  
表紙に記載の日程で、次のページを参照のうえ  
**3. 保護者アプリへのログイン**を行ってください。

### 3. 保護者アプリへのログイン

※表紙に記載の日程で設定してください

#### 1 アプリの起動

**LK** アイコンをタップして、ログイン画面を開きます。  
「初めてご利用される方はここから登録」をタップします。



#### 2 新規登録（仮登録）

QRコードで登録したメールアドレスと任意のパスワードを入力します。  
利用規約をご一読のうえ、「規約に同意」にチェック。

↓  
[登録] ボタンの色が変わるのでタップ。

※パスワードはログイン時に必要です。



仮登録完了の画面が表示されます

#### 3 本登録の完了

「仮登録完了のお知らせ」のメールが届きます。

↓  
本登録のためのURLをタップします。

※24時間経つとURLは無効になります。



本登録完了の画面が表示されます

#### 4 利用開始

**LK** アイコンをタップしてログイン画面を開きます。  
メールアドレスとパスワードを入力して、[ログイン]をタップ。

↓  
保護者用アプリのホーム画面に、園名とお子さんの名前が表示されます。



**Q. ガラケーですがどうすればいいですか？**

- A. LeySerKids はスマホ対応アプリなので、アプリの機能はご利用いただけませんが、メール連絡は可能なので園にご相談ください。

**Q. 登録完了メールが届きません。**

- A. 迷惑メールフォルダにも入っていない場合は、以下をご確認ください。

迷惑メールを設定されていませんか？

メールの受信拒否設定がされている可能性があります。各キャリア（docomo、au、SoftBank など）の情報を確認して、ドメイン「@contact.grapecity.com」からのメールを受信できるように設定してください。

メールアドレスを間違えて入力した可能性はありませんか？

再度 QR コードを読み取り登録してください。

メールアドレスが、以下のいずれかに当てはまりませんか？

- ・ドットやハイフンが連続している「..」「--」
- ・@マークの前に記号がある「.@」
- ・英文字以外の文字がある

別のメールアドレス（フリーメール等）をご利用ください。

**Q. ログインできないメッセージがでます。**

- A. 以下のメッセージが表示される場合、園で登録処理中のためログインできません。本紙に記載の [3 保護者アプリへのログイン](#)の日程をご確認のうえ、ご利用ください。

園指定の利用開始日まではログインできません。  
開始日以降にログインしてください。

※ログインの日程以降にもかかわらずログインできない場合は、園までご連絡ください。